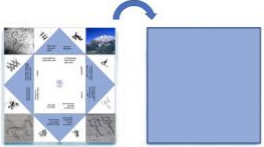

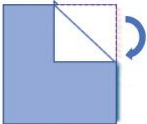





	<p>Che cos'è una Rosa Camuna</p> <p>Dov'è Naquane?</p>	
<p>Quale oggetto inciso sulla roccia 1 è associato al tessuto</p>	<p>Un'incisione su roccia a forma di rosa Realtà: alcune hanno la forma a svastica</p> <p>In Valcamonica. Anche Capo di Ponte è corretto Realtà: Questo è un sito UNESCO</p> <p>LABIRINTO Realtà: i labirinti sono collegati alle iniziazioni</p> <p>GLACIALI Realtà: l'azione glaciale provoca linee</p>	<p>Completa la parola L-B-R-N - - - per una figura sulla roccia 1</p> <p>Riempi il vuoto: le lance sono talvolta rappresentate da linee - - - - -</p>
<p>Cosa è stato usato per incidere le rocce?</p>	<p>Alcune rocce dure come il quarzo L'ocra potrebbe essere stata usata per colorare le figure</p> <p>Si ci sono iscrizioni in alfabeto camuno Cavallo, volpe, cervo, serpente, cane e uccello Realtà: Non tutti gli animali sono identificabili. Realtà: Non sono ancora state tradotte</p> <p>COOPERATIVA ARCIOTOLOGICA VALLE CAMUNICA LE ORME DELL'UOMO</p>	
	<p>Nomina un animale nell'arte rupestre della Valcamonica</p> <p>Ci sono iscrizioni sulle rocce in Valcamonica?</p>	
		

Come piegare il tuo gioco di carte sull'arte rupestre della Valcamonica

-  1. Ritaglia il quadrato
-  2. Piega per piegare le 2 diagonali
-  3. Piega i quattro angoli al centro
-  4. Capovolgi e piega di nuovo gli angoli al centro
-  5. Girare e piegare a metà e riaprire in entrambe le direzioni
-  6. Apri la forma per giocare

